

Walderlebniszentrum an der Heinzebank

Programmübersicht für Schulklassen und Gruppen

Stand Februar 2024



Inhaltsverzeichnis

Das Walderlebniszentrum stellt sich vor	3
Lage und Anreise	4
Anmeldung und Kontakt	5
Tiere und Bäume des Waldes	6
Den Wald mit allen Sinnen erleben	7
Ökosystem Wald	8
Der Weg des Holzes	9
Saurallye	10
Was der Wald alles kann - die Funktionen des Waldes	11
Übersichtskarte Erlebniswald des WEZ mit Spielelementen	12
Beobachtungspfad "Ich seh etwas das du nicht siehst..."	13

Das Walderlebniszentrum stellt sich vor



Die Waldpädagoginnen vom Walderlebniszentrum an der Heinzbank begrüßen Sie in unserer waldpädagogischen Tageseinrichtung!

Im mittleren Erzgebirge unweit der Neunzenhainer Talsperren und gleich neben der Forstbaumschule an der Heinzbank steht unser Blockhaus. Von hier aus können Kinder, Jugendliche und Erwachsene den umliegenden Wald erkunden, erforschen und erleben.

Seit Mai 2023 bieten wir hier Führungen und waldpädagogische Programme an.



Im Blockhaus selbst, das bei Veranstaltungen einen perfekten Rückzugsort bei schlechtem Wetter bietet, finden sich verschiedene Ausstellungen, die Bestandteil der Programme sind.

Je nach Zielgruppe stehen verschiedene Themen zur Auswahl. Für Schüler können diese Programme den sächsischen Lehrplan wunderbar ergänzen und vertiefen.

Das Maskottchen unseres Walderlebniszentrums ist der Fuchs.

Der Fuchs ist ein heimliches und wenig beachtetes, aber dennoch nützliches Waldtier. Er geht mit den Kindern auf Spurensuche und Entdeckungsreise in den Wald.

Lage und Anreise



Anreise mit öffentlichen Verkehrsmitteln

Unsere Tageseinrichtung ist mit öffentlichen Verkehrsmittel über die Buslinien 207, 216, 492 und 400 des RVE aus verschiedenen Richtungen, mit Haltestelle an der Heinzebank, erreichbar. Dort empfängt ein Waldpädagoge die Gruppe und begleitet sie mit einer Walderlebnisführung zum WEZ (Entfernung ca. 2,5km).

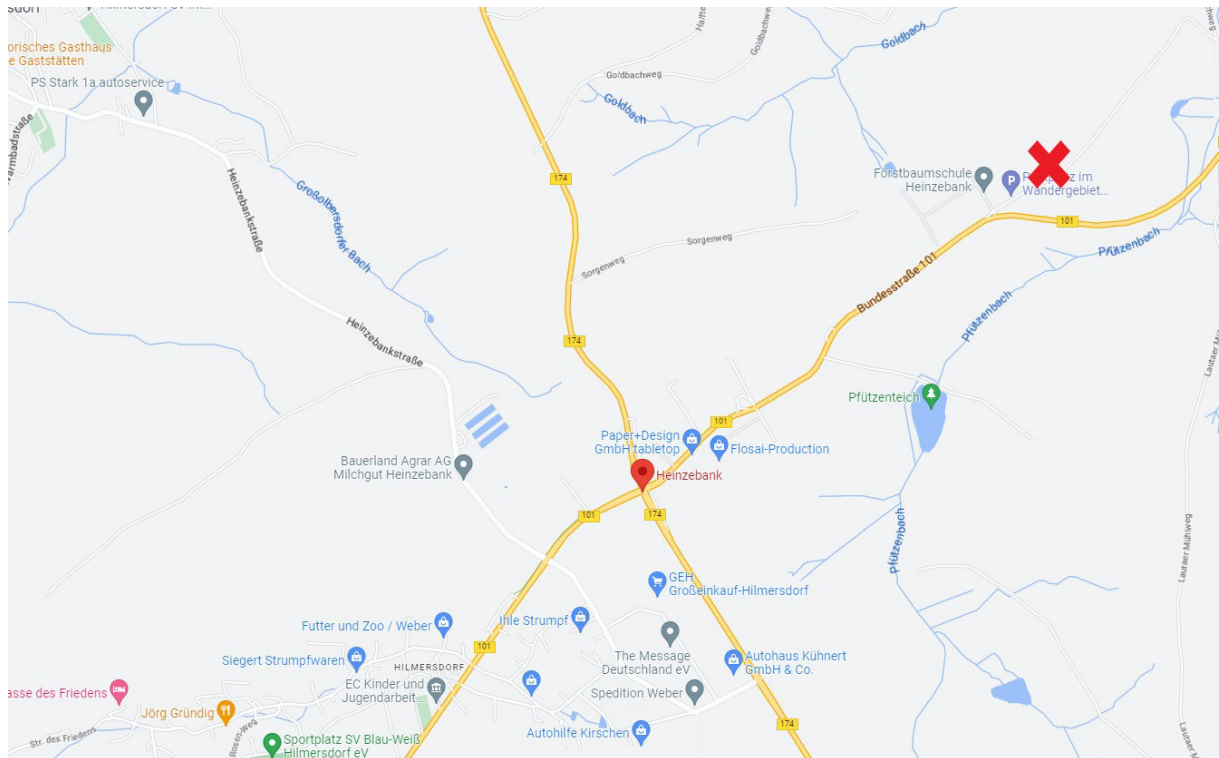
Mit PKW oder Reisebus

Das Walderlebniszentrum erreichen Sie über die B101.

Unsere Besucheradresse:

An der Heinzebank 22A, 09514 Pockau Lengefeld

Parkmöglichkeiten finden Sie direkt vor dem Blockhaus



Anmeldung und Kontakt

Alle großen und kleinen Besucher sind herzlich willkommen. Bitte füllen Sie unser Anmeldeformular aus und schicken es an die angegebene E-Mail Adresse. Wir prüfen ihren Wunschtermin und setzen uns mit ihnen in Verbindung. Haben Sie spezielle Themenwünsche außerhalb der aufgeführten Programme, bitte schreiben Sie uns. Wir finden eine Lösung !

Programmgestaltung /Lehrplanrelevanz

Die Programme für Schulklassen orientieren sich an den sächsischen Lehrplänen und sind jeweils dem Alter der Teilnehmer angepasst. Eine individuelle Abstimmung der Programme ist darüber hinaus jederzeit möglich.

Unsere Angebote führen wir auf den nachfolgenden Seiten auf. Die angegebene Programmdauer bezieht sich auf das pädagogische Angebot.

Individuelle Projektstage

Gern planen wir mit Ihnen zusammen Projektstage zum Thema Wald Sprechen Sie uns an.

Was muss mitgebracht werden ?

Alle Teilnehmer benötigen wetterfeste Kleidung und festes Schuhwerk für die Waldexkursionen. Bei starkem Regen finden die Programme - ggf. In einer etwas anderen Form - im Blockhaus des Walderlebniszentrum statt. Außerdem empfehlen wir einen kleinen Rucksack mit Verpflegung und Getränken.

Kontakt und Anmeldung

Staatsbetrieb Sachsenforst
Forstbezirk Marienberg
Markt 3, 09496 Marienberg

Tel.: 03735-66110

Fax: 03735-6611180

E-Mail: wez.heinzebank@smekul.sachsen.de

Internet: www.sachsenforst.de

Hier finden Sie aktuelle Angebote und weiterführende Informationen

Bitte nutzen Sie für Ihre Anmeldung unser Formular .

Am besten, Sie senden es eingescannt per E-Mail an uns. Hier können Sie dieses Formular herunterladen :

<https://www.sbs.sachsen.de/walderlebniszentrum-an-der-heinzebank.html>

Besucheradresse

Walderlebniszentrum an der Heinzebank
An der Heinzebank 22A
09514 Pockau Lengefeld

Tiere und Bäume des Waldes



- **Zielgruppe:** Kindergarten, Grundschule
 - **Dauer:** 2-3 Stunden
-

Gemeinsam mit den Waldpädagogen und dem Maskottchen, den schlaun Fuchs, geht es auf Entdeckungsreise durch den Wald.

Wer wohnt wohl gemeinsam mit dem Fuchs hier? Welche Tiere trifft unser Fuchs auf seinen Streifzügen? Entdeckt ihr die Tiere in ihren Verstecken? Welche Geräusche machen die Tiere? Erkennt ihr die Rufe eines Fuchses? An welchen Bäumen und Pflanzen kommt er vorbei? Wie alt können die Bäume hier werden? Wie erkennt man die Pflanzen? Welche Früchte haben die Bäume und wie viele Samen produziert so ein großer Baum im Jahr?

Diese und viele andere Fragen rund um die Tiere und Pflanzen des Waldes ergründen die Teilnehmer mit den Waldpädagogen und dem Maskottchen mit viel Spiel und Spaß.

Den Wald mit allen Sinnen erleben



- **Zielgruppe:** jedes Alter
 - **Dauer:** ca. 2 Stunden
-

Die Waldpädagogen gehen mit den Teilnehmern auf eine Entdeckungsreise durch den Wald.

Mit allen Sinnen – Hören, Sehen, Riechen, Schmecken und Tasten – erleben die Teilnehmer den Wald.

Wie klingt der Wald? Wie hört es sich an, wenn Bäume „trinken“? Erkennt ihr die Laute eines Fuchses? Woher stammt dieser Duft nach Orangen? Hat Holz verschiedene Töne?

Mit nackten Füßen den Bodenerspüren. Im Spiegellauf die Perspektiven wechseln und einen andern Blickwinkel einnehmen.

Ein Achtsamkeitspfad lädt dazu ein, den Wald als Erholungsort zu entdecken.

So lernen die Teilnehmer die Natur im Spiel einmal ganz anders kennen und die sogenannte Erholungsfunktion des Waldes wird - nicht nur für Kinder - neu und intensiv erlebbar.

Ökosystem Wald



- **Zielgruppe:** Klassenstufe 2-6
- **Dauer:** 3 Stunden

Auf einer Entdeckungstour durch den Wald lernen die Teilnehmer die Etagen des Waldes und ihre Bewohner kennen.

Welche Tiere und Pflanzen finden wir in der Boden-, Moos-, Kraut-, Strauch und Baumschicht? Wie sind alle miteinander verbunden und vernetzt? Wo hat unser Maskottchen, der Fuchs in diesem Ökosystem seinen Platz? Braucht ihn der Wald überhaupt? Welche Rolle spielen abgestorbene Bäume, sogenanntes Totholz, im Ökosystem Wald?

Gemeinsam mit den Waldpädagogen finden die Teilnehmer heraus, wie das Ökosystem Wald aufgebaut ist und erleben gleichzeitig im Spiel, wie empfindlich und stör anfällig dieses ist.

Der Weg des Holzes



- **Zielgruppe:** Grundschule, Oberschule
- **Dauer:** 3 Stunden

Holz ist ein wichtiger Rohstoff. *Wo kommt das Holz her? Natürlich aus dem Wald! Aber was ist notwendig damit Bauholz zum Beispiel für ein Holzhaus wie das unseres Walderlebnis zentrums entsteht?*

Wir gehen dem Weg des Holzes nach und begeben uns auf Spurensuche:

Wo liegt der Ursprung des Holzes? Wer ist daran beteiligt, dass wir am Ende Holz verwenden können? Was braucht es, damit dieser wertvolle Rohstoff tatsächlich in guter Qualität zur Verfügung steht? Welche Holzarten gibt es? Was kann man alles aus Holz herstellen?

Unsere Waldpädagoginnen nehmen die Teilnehmer mit auf dem „Holzweg“ und machen diesen erlebbar.

„Sau – Rallye“



- **Zielgruppe:** 1.-4. Klasse
- **Dauer:** 3 Stunden



Bei der Sau-Rallye versetzen sich die Kinder spielerisch in die Lebensweise der Wildschweine.

Die „Rotte“ geht gemeinsam auf Futtersuche, bereitet sich eine Suhle zur Körperpflege vor und baut sich einen „Kessel“.

Bei diesem Programm vermitteln die Waldpädagoginnen nicht nur Wissen über diese Tierart, sondern machen auch die Jagd und ihre Notwendigkeit als Regulator im Wald für Kinder erlebbar.

Dazu wird eine Leiter für einen Drückjagdbock in Teamarbeit gebaut. Die Kinder dürfen selbst „auf Jagd“ gehen und sich im Bogenschießen ausprobieren. Anschließend gehen sie gemeinsam mit den Waldpädagoginnen auf „Nachsuche“.

Ein kurzweiliges, buntes Programm, welches auch gut als Ferienerlebnis geeignet ist.



Die Funktionen des Waldes



- **Zielgruppe:** Grundschule, Sekundarstufe II
- **Dauer:** 3 Stunden

Der Wald ist schon von jeher ein Alleskönner. Wir unterscheiden drei Funktionsgruppen - die Nutz-, Schutz- und Erholungsfunktion.

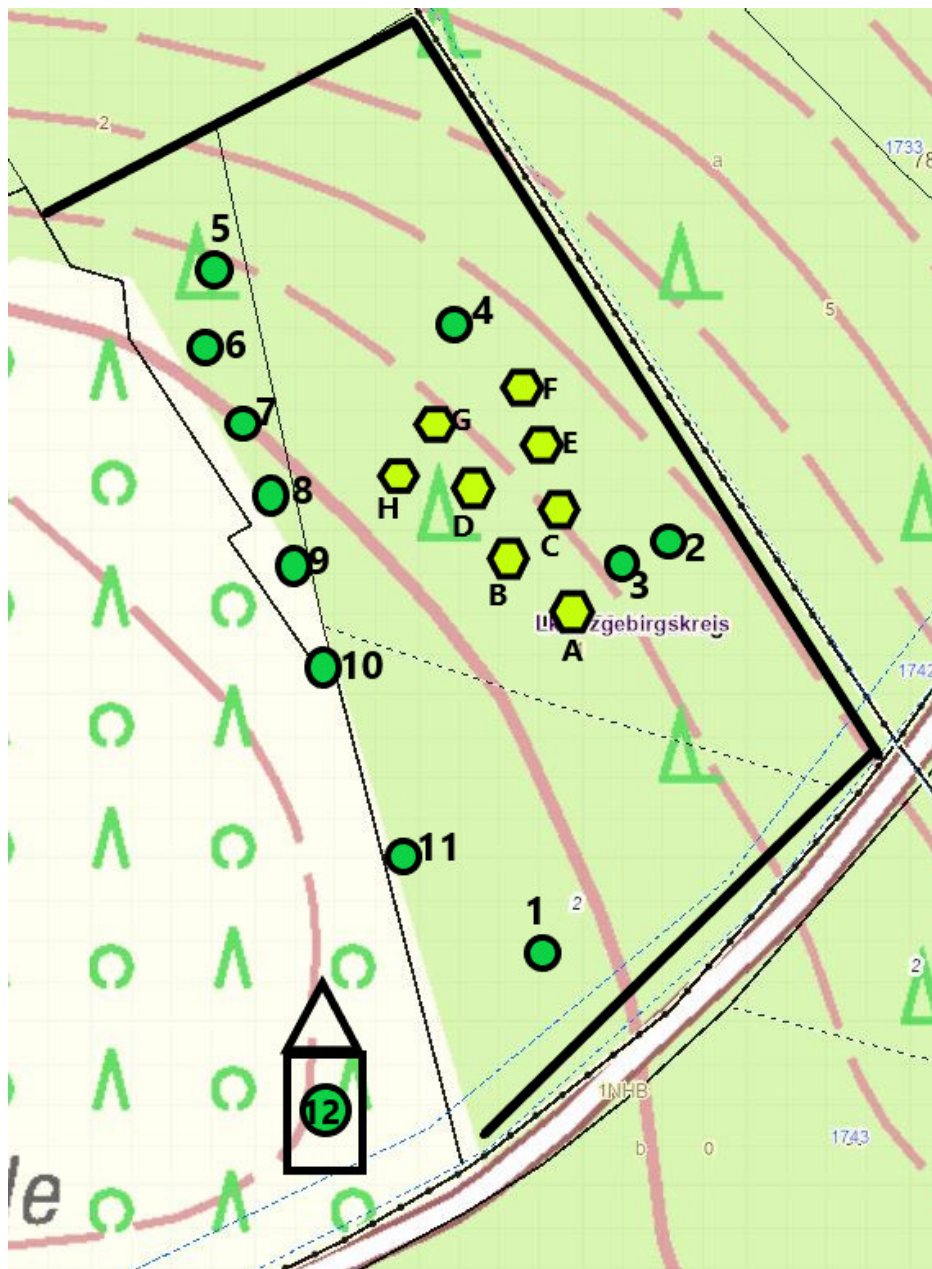
Durch das Erlebbarmachen der einzelnen Funktionen, wächst das Verständnis für die wichtige Rolle, die der Wald im Alltag der Menschen spielt.

Die wirtschaftliche Bedeutung des Waldes zeigt sich in den verschiedenen Nutzfunktionen.
Wieviele „Wald“ findet sich zu Hause? Wofür braucht es die „Produkte des Waldes“?

Bei Experimenten, wie dem Bau eines Wasserfilters, lassen sich die Funktion des Waldes aus nächster Nähe beobachten. *Wer baut den effektivsten Wasserfilter?*

Im Sinneseck unseres Erlebniswaldes kann der Erholungsfunktion nachgespürt werden.

Übersichtskarte Erlebniswald des WEZ mit Spielelemente



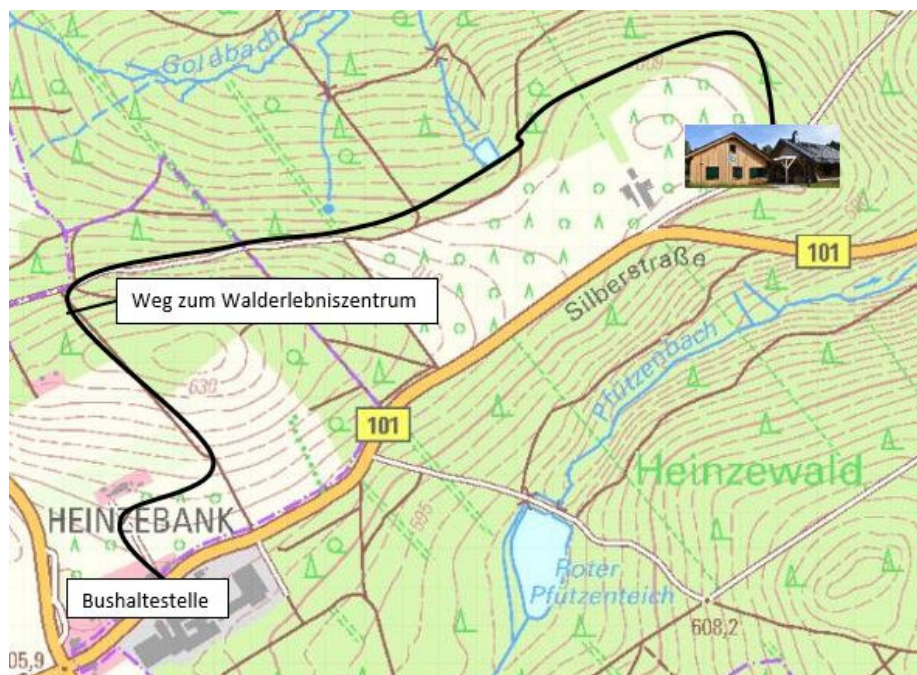
Station	Baumartentafel
1 Hirschlauf	A...Ahorn
2 Baumtelefon	B...Birke
3 Sinneseck mit Barfuß - Pfad und Tastboxen	C...Eiche
4 Tierweitsprung	D...Fichte
5 Baumscheibe	E...Kiefer
6 Totholz	F...Tanne
7 Borkenkäferfalle	G...Buche
8 Baumhöhenmessung	H...Lärche
9 Bodengrube	
10 Holzartenxylophon	
11 Memory	
12 Blockhaus mit Tierpräparaten, Holzartenausstellung	

Beobachtungspfad „Ich seh etwas das du nicht siehst...“



Auf dem Weg gibt es viel zu entdecken. Fernrohre und Bilderrahmen laden Sie ein genauer hinzusehen. „Ich seh etwas das du nicht siehst...“ ist die Standardfrage – zu dem Entdeckten weis der Fuchs so einiges zu berichten. So erfahren die Besucher mit Hilfe von Klapptafeln viel Interessantes zu dem Entdeckten.

Der Weg ist gleichzeitig der empfohlene Weg für Besucher die mit öffentlichen Verkehrsmitteln anreisen. Unsere Waldpädagogen nehmen gern die angemeldeten Gruppen an der Bushaltestelle in Empfang und begleiten Sie entlang des Beobachtungspfades zum Walderlebniszentrum. Hier findet dann auch schon ein Teil des gebuchten Programmes statt.



Herausgeber:

Staatsbetrieb Sachsenforst (SBS)

Forstbezirk Marienberg

Markt 3, 09496 Marienberg

Telefon: + 49 3735-66110

E-Mail: Marienberg.Poststelle@smekul.sachsen.de

www.sachsenforst.de

Sachsenforst ist eine nachgeordnete Behörde des Sächsischen Staatsministeriums für Energie, Klimaschutz, Umwelt und Landwirtschaft.

Redaktion:

Walderlebniszentrum an der Heinzebank

Telefon: + 49 3735-6611165

E-Mail: wez.heinzebank@smekul.sachsen.de

Fotos:

Erdmute Blüthgen

Redaktionsschluss:

20.02.2024

Hinweis:

Die Broschüre steht nicht als Printmedium zur Verfügung, kann aber als PDF-Datei über wez.heinzebank@smekul.sachsen.de angefordert werden.

Verteilerhinweis

Diese Informationsschrift wird von der Sächsischen Staatsregierung im Rahmen ihrer verfassungsmäßigen Verpflichtung zur Information der Öffentlichkeit herausgegeben. Sie darf weder von Parteien noch von deren Kandidaten oder Helfern zum Zwecke der Wahlwerbung verwendet werden. Dies gilt für alle Wahlen.

Missbräuchlich ist insbesondere die Verteilung auf Wahlveranstaltungen, an Informationsständen der Parteien sowie das Einlegen, Aufdrucken oder Aufkleben parteipolitischer Informationen oder Werbemittel. Untersagt ist auch die Weitergabe an Dritte zur Verwendung bei der Wahlwerbung. Auch ohne zeitlichen Bezug zu einer bevorstehenden Wahl darf die vorliegende Druckschrift nicht so verwendet werden, dass dies als Parteinahme des Herausgebers zugunsten einzelner politischer Gruppen verstanden werden könnte. Diese Beschränkungen gelten unabhängig vom Vertriebsweg, also unabhängig davon, auf welchem Wege und in welcher Anzahl diese Informationsschrift dem Empfänger zugegangen ist. Erlaubt ist jedoch den Parteien, diese Informationsschrift zur Unterrichtung ihrer Mitglieder zu verwenden.